



CONEXÃO: NASCIMENTO DE JESUS





MENSAGEM PARA OS PAIS E RESPONSÁVEIS

"Ensina a criança no caminho em que deve andar, e, ainda quando for velho, não se desviará dele."

Provérbios 22:6

A responsabilidade de guiar e ensinar os filhos é um dos maiores deveres que nós, pais, temos. A Bíblia nos ensina que além de cuidar das necessidades físicas e emocionais de nossos filhos, também temos a importante tarefa de compartilhar com eles a fé em Cristo e os nossos valores espirituais.

Evangelizar e discipular os filhos não é apenas uma escolha sábia, é também um mandamento bíblico e um ato de amor profundo.

O lar é o lugar onde a fé e os valores espirituais devem ser cultivados. O ensinamento da Palavra de Deus deve ser o alicerce sobre o qual a família é construída. Isso cria uma base sólida para que os filhos desenvolvam uma compreensão de quem é Deus e qual é o Seu plano para as suas vidas.

Os pais que vivem uma vida cristã autêntica e demonstram amor, perdão, gratidão e serviço estão ensinando aos seus filhos lições preciosas sobre como seguir a Cristo. Eles estão mostrando, através de suas ações, como viver a fé no dia a dia.

Entretanto, além do exemplo, também precisamos ensinar o evangelho aos nossos filhos. Compreender a salvação e a importância de um relacionamento pessoal com Jesus Cristo é a chave para a vida eterna e nós, como pais, desempenhamos um papel fundamental ao compartilhar essa verdade com seus filhos.

Essa responsabilidade é nossa e não pode ser delegada para a igreja, que vem como auxílio para nossos filhos no ensino e também na comunhão, mas a responsabilidade fundamental de evangelização e discipulado é nossa.

Evangelizar e discipular os filhos não se trata apenas de moldar o presente, mas também de garantir o futuro deles na presença de Deus.

Viver uma vida cristã não é estar imune aos desafios e tribulações. Nossos filhos enfrentarão lutas e se questionarão ao longo de suas vidas. No entanto, quando os pais investem tempo na evangelização e no discipulado, estão equipando seus filhos com uma base espiritual sólida que os ajudará a enfrentar as adversidades com fé e confiança.

Além disso, quando os pais evangelizam e discipulam seus filhos, a fé se torna um ponto de unidade na família. Isso cria laços profundos entre pais e filhos, fortalecendo o relacionamento e promovendo uma atmosfera de amor, respeito e compreensão mútua.

Evangelizar e discipular os filhos é uma jornada contínua que requer paciência, amor e compromisso. Não há investimento mais valioso do que aquele feito na vida espiritual de nossos filhos. À medida que os pais cumprem seu papel nessa área, estão cumprindo também o mandamento de Deus e contribuindo para o crescimento espiritual e a eterna alegria de seus filhos.



CONTEXTUALIZAÇÃO

Contextualizar o Evangelho significa apresentar as verdades espirituais de uma maneira que faça sentido no contexto da vida cotidiana da criança. Isso não significa diluir a mensagem, mas, sim, torná-la acessível e relevante para a idade e a compreensão da criança.

É crucial apresentar as verdades espirituais de forma que as crianças as compreendam profundamente e as vejam como relevantes para suas vidas diárias. A Bíblia nos lembra constantemente da importância de transmitir a mensagem de Deus de maneira contextualizada.

Para isso:

- Use Exemplos do Cotidiano, relacione as histórias bíblicas e os princípios espirituais as situações do dia a dia das crianças. Por exemplo, ao falar sobre o amor de Deus, você pode usar o exemplo do amor dos pais por seus filhos.

- Escute a criança, faça perguntas abertas que estimulem a reflexão. Pergunte para elas como a mensagem se aplica às suas vidas e ouça suas respostas.

- Aplique em Experiências Práticas: Encoraje as crianças a aplicarem o que aprenderam em suas vidas. Por exemplo, se estiver ensinando sobre o perdão, incentive-as a perdoar um amigo ou irmão.

COMO COLOCAR EM PRÁTICA?

Nossa ideia é que o momento do devocional seja também um tempo de qualidade em família. Dessa forma, todo o material foi estruturado de maneira lúdica e interativa e, para isso, desenvolvemos um método composto por 4 etapas:

1. Princípio 2. História Bíblica 3. Atividades 4. Oração



A seguir, daremos algumas instruções sobre como conduzir cada momento:

1) Princípio

- Explique o princípio com clareza, usando palavras simples.
- Para definir o princípio tente responder: "o que quero que a criança aprenda com a história bíblica";

2) História Bíblica

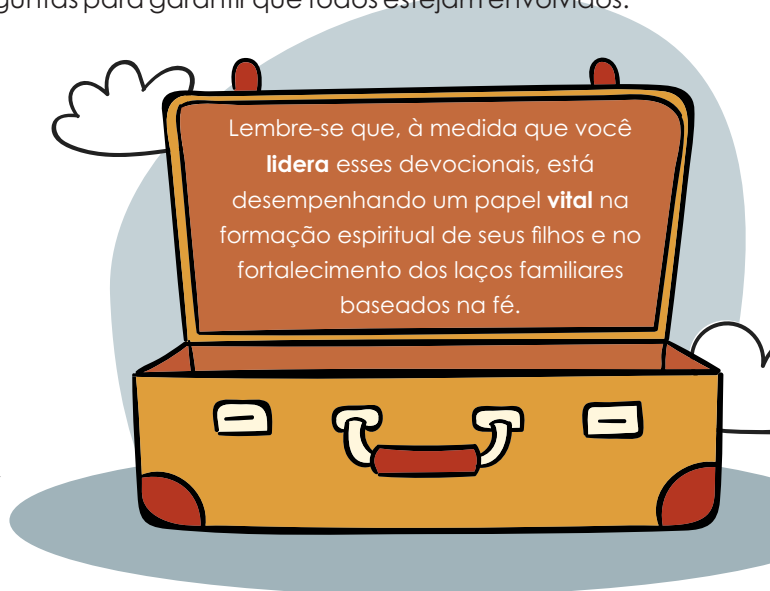
- Leia a história com entusiasmo e entonação adequada;
- Use as ilustrações do material para tornar a história mais visual;
- Durante a história, encontre um momento e perguntas para garantir que todos estejam envolvidos.

3) Atividades

- Verifique os materiais necessários e deixe tudo organizado previamente;
- Explique as atividades e forneça instruções claras;
- Participe ativamente das atividades com seus filhos, demonstrando entusiasmo.

4) Oração

- Ore de acordo o que foi estudado;
- Encoraje cada membro da família a expressar suas próprias orações, mesmo que sejam simples.



OS DESAFIOS

Sabemos que apesar de muitos pais sentirem vontade de evangelizar e discipular seus filhos, eles acabam encontrando muitos obstáculos pelo caminho.

1) Tempo Limitado

Muitos pais têm agendas lotadas, com trabalho, responsabilidades domésticas e outras obrigações e por isso, os nossos devocionais são muito práticos. O ideal é que você reserve um dia e faça um devocional por semana.

2) Compreensão e Engajamento

As crianças têm diferentes níveis de compreensão e maturidade espiritual, o que pode tornar a comunicação de conceitos complexos um desafio. Os devocionais infantis são criados com base na idade das crianças, usando linguagem acessível e atividades cativantes, pois isso ajuda a manter o interesse das crianças e torna os ensinamentos mais compreensíveis.

3) Consistência

Os devocionais infantis devem ter uma estrutura organizada, o que vai te ajudar a criar o hábito semanal do devocional com seus filhos.

4) Distrações

As crianças de hoje estão expostas a uma gama de distrações tecnológicas que competem por sua atenção. Por isso, precisamos cativar as crianças e tornar a experiência mais envolvente e interativa.

Conexão 09

O Nascimento de Jesus - O Presente de Deus para o mundo (Mateus 1:18-24 e 2:1-11)

Princípio >

- Jesus nasceu para trazer amor, esperança e salvação a todos nós.

Louvor >

- O nascimento de Jesus (Três palavrinhas)

Materiais >

- Cola e tesoura
- Palitos de picolé
- Tinta guache

História Bíblica

Há muito, muito tempo, um anjo apareceu para uma jovem chamada Maria e disse que ela teria um bebê muito especial, o Filho de Deus. Maria ficou surpresa, mas ela sabia que seu bebê era um presente de Deus.

O bebê nasceu em Belém e eles o chamaram de Jesus. Ele foi colocado em uma manjedoura, pois não havia lugar na hospedaria.

Naquela noite, um grupo de pastores estava nos campos, cuidando de suas ovelhas. Foi quando um anjo apareceu para eles e anunciou que o Salvador havia nascido. Eles foram rapidamente a Belém e encontraram o bebê Jesus.

Os pastores ficaram maravilhados e adoraram o Menino, sabendo que Ele era o presente de Deus para o mundo.



Atividade (3 a 6 anos)

1) Jesus na manjedoura

Utilizando tinta guache, pinte o pezinho da criança e use como carimbo na figura abaixo, fazendo, assim, uma manjedoura para Jesus.



2) Montando a cena do nascimento de Jesus


Utilizando palitos de picolé, faça o estábulo que Jesus nasceu. Recorte o Jesus e manjedoura (da atividade anterior) e cole no Estábulo (Anexo 9.1).

Você também pode recortar algumas figuras do Anexo 9.2 e dar para criança colar e completar o estábulo.


ATIVIDADE EXTRA

Se você fizer essa atividade no período do Natal, incentive seu filho a separar um brinquedo para dar de presente a alguém.

ANEXO 9.1



ANEXO 9.2



Atividade (7 até 10 anos)

1) Recontando o nascimento de Jesus: de forma bem divertida, use as figuras para recontar a história de Jesus.

Recorte as figuras do Anexo 9.3 e cole-as nos palitos. Já deixe preparado e vá entregando para criança um por vez na ordem que aparecem na história. A criança deve ir recontando a história. Incentive-a a usar vozes diferentes para cada personagem e auxilie no que for necessário.

2) ATIVIDADE EXTRA

Se você fizer essa atividade no período do Natal, incentive seu filho a separar um brinquedo para dar de presente a alguém.

Conclusão



O nascimento de Jesus é um presente especial de Deus, que Ele nos ama tanto que enviou Seu Filho para nos mostrar o caminho da salvação. Jesus é o presente de Deus para o mundo e Ele trouxe amor, esperança e salvação a todos nós. O Natal é uma época de celebrar esse presente especial.

Oração



Agradeçam a Deus por enviar Jesus ao mundo como um presente a todos nós. Ore para que elas possam entender o verdadeiro significado do Natal e possam compartilhar com os outros o amor e a esperança de Jesus.

ANEXO 9.3



ATENÇÃO!!!

Nossa oração é que esse material seja luz na sua vida e te ajude a realizar tarefas devocionais com seus filhos daqui por diante. Se dedique ao ensino das escrituras e creia nas promessas que Deus nos fez.

“Ensina a criança no caminho em que se deve andar, e, ainda quando for velho, não se desviará dele.” Provérbios 22:6

Se você desejar uma ajuda intencional nos roteiros para devocional com seus filhos, nós temos algo IMPERDÍVEL para você:
o guia de Devocional Infantil “Conexão”.

Um guia com devocionais para 3 meses (12 roteiros) onde você e seu filho vão percorrer as principais histórias da Bíblia. Esses devocionais são simples, práticos e lúdicos garantindo que a atividade se encaixe na rotina familiar e que seus filhos aprendam o evangelho.

O guia estará disponível no nosso site: www.saleluz.blog ou no nosso instagram @saleluz.blog

Foi um prazer estar com você nessa jornada. Cremos que juntos, vamos iluminar todo mundo. Até mais!

Sal e Luz

