



# Devocionais de Páscoa

DE MÃE PARA FILHO!



*Juntos vamos iluminar o mundo!*



# Mensagem aos Pais

**“Os filhos que o homem tem em sua juventude são como flechas na mão do guerreiro. Feliz é o que tem uma aljava cheia delas; não será envergonhado quando enfrentar seus inimigos às portas da cidade.” Salmos 127:4-5**

Ao comparar nossos filhos com flechas a Bíblia nos confere um paralelo essencial para a formação dos nossos filhos. Todo arqueiro tem um alvo, um arqueiro não atira flechas a esmo. É uma excessão que uma flecha atirada a esmo atinja o alvo. O alvo principal na vida dos nossos filhos é Jesus, precisamos “atirar nossos filhos em direção à ele”.

O papel dos pais é mais fácil de ser desempenhado quando entendemos que os filhos não são apenas nossos. Os filhos são propriedade do Senhor e Deus espera que preparemos nossos filhos espiritualmente. Eles nos foram confiados e um dia daremos conta deles para Deus.

**“Os filhos são herança do Senhor, uma recompensa que Ele dá.” Salmos 127:3**

**“Que todas estas palavras que hoje lhe ordeno estejam em seu coração. Ensine-as com persistência a seus filhos. Converse sobre elas quando estiver sentado em casa, quando estiver andando pelo caminho, quando se deitar e quando se levantar.” Deuteronômio 6:6-7**

**“Pais, não irrite seus filhos; antes criem-nos segundo a instrução e o conselho do Senhor.” Efésios 6:4**

Por isso, não podemos terceirizar a educação espiritual dos nossos filhos. Ensinar nossos filhos sobre as escrituras é responsabilidade nossa! Sendo assim, vamos disponibilizar aqui um material de devocional para que você faça com seu filho e o ensine sobre a Páscoa.

Esse material é composto de 2 partes: Devocional para os pais e Devocional para o filhos.

Nossa sugestão é que você se organize e faça seu devocional antes de começar o devocional com seus filhos. Dessa forma, você poderá ensinar melhor seus filhos. As atividades dos filhos estão dispostas por faixa etária.

Nossa oração é que todo esse material seja benção na vida da sua família.



# Para os Pais ou Responsáveis

## Orientação:

- São 4 atividades. Portanto, reserve 4 dias para isso;
- Faça os devocionais antes de fazer com as crianças.



### Dia 01 ☐

Texto bíblico: Êxodo 11  
Êxodo 12:1-14

- O que você entendeu?
- Tem algum ensinamento que você possa aplicar na sua vida?

**Oração:** Agradeça porque Deus sempre cuida do seu povo.

### Dia 02 ☐

Texto bíblico: Mateus 26:1-46

- O que você entendeu?
- Tem algum ensinamento que você possa aplicar na sua vida?

**Oração:** Agradeça porque Jesus se entregou como cordeiro para resgatar seu povo.

### Dia 03 ☐

Texto bíblico: Mateus 27:11-65

- O que você entendeu?
- Tem algum ensinamento que você possa aplicar na sua vida?

**Oração:** Agradeça porque mesmo que as pessoas ainda zombem de Jesus, nada foge do controle de Deus.

### Dia 04 ☐

Texto bíblico: Mateus 28:1-46

- O que você entendeu?
- Tem algum ensinamento que você possa aplicar na sua vida?

**Oração:** Peça que você seja instrumento de Deus para cumprir o IDE e honrar o sacrifício de Cristo na cruz, entregando sua vida para ele.

## Atividade Extra:

- Assistam a série "The Chosen" na Netflix ou App.

# Para os Pais ou Responsáveis

## Dia 01

- O que você entendeu?

---

---

- Tem algum ensinamento que você possa aplicar na sua vida?

---

---

## Dia 02

- O que você entendeu?

---

---

- Tem algum ensinamento que você possa aplicar na sua vida?

---

---

## Dia 03

- O que você entendeu?

---

---

- Tem algum ensinamento que você possa aplicar na sua vida?

---

---

## Dia 04

- O que você entendeu?

---

---

- Tem algum ensinamento que você possa aplicar na sua vida?

---

---



# Devocional Infantil



# Presente de Páscoa



**Aos pais:** No final das atividades devocionais, vamos presentear nossos filhos com um pãozinho e um suquinho de uva. Imprima e cole o cordeirinho no suco ou na cesta/caixa para arrumar um presente bem bonito para seu filho.

**Presente de Páscoa:** Segue algumas inspirações e um QR code com um exemplo de como realizar esse momento.



7,0 cm de altura



8,6 cm de altura



# História da páscoa

Menores de 2 anos

Há muito tempo Deus protegeu a vida dos hebreus livrando-os da morte, e a comemoração desse dia passou a se chamar Páscoa.



Jesus comemorou a Páscoa com seus amigos comendo pão e bebendo suco de uva.



Mas, depois disso, homens maus mandaram prender e matar Jesus. Eles bateram em Jesus e o pregaram numa cruz.



Mas Jesus venceu a morte, ressuscitou e vive até hoje com Deus. Um dia Jesus voltará para nos buscar.



# História da páscoa


Maiores de 2 anos



Há muito tempo atrás o povo escolhido por Deus, o povo de Israel, vivia como escravo no Egito.

Eles estavam sofrendo muito e começaram a orar pedindo ajuda a Deus. Então, Deus ouviu a oração do seu povo e enviou Moisés para libertar o povo do Egito.

Deus enviou 10 pragas sobre o Egito para que o Faraó deixasse o povo de Israel livre da escravidão. Mas Faraó endureceu o coração e não queria libertar o povo. Até que Deus enviou a 10ª e última praga, a morte dos primogênitos do Egito.



Disse o Senhor a Moisés: cada família de Israel matará um cordeiro e passarão o sangue nas portas. Esse será o sinal de que aquela família pertence ao Senhor. Assim, a morte não passará na casa cuja porta estiver marcada.

Quando Faraó viu a morte de todos os primogênitos do Egito e soube que Deus salvou todos os primogênitos de Israel que obedeceram a Deus e colocaram o sangue na porta, ele deixou o povo ir.

Assim, Deus libertou seu povo, e até hoje os judeus comemoram a Páscoa como libertação da escravidão do Egito.



Muitos anos depois, Jesus também comemorou a Páscoa. Ele mandou seus discípulos prepararem um jantar de Páscoa para que eles comemorassem a libertação do povo do Egito. Nesse jantar eles comeram pão e beberam vinho. Jesus então disse aos discípulos que ele seria traído e morto.

Assim como o cordeiro foi morto no Egito para libertar o povo, Jesus foi morto para nos libertar do pecado.

Depois de 3 dias, no domingo de Páscoa, Jesus ressuscitou. Ele venceu a morte e agora, todo que crê em Jesus, recebe a vida eterna.





### **E como nós os cristãos comemoramos a Páscoa?**

A Bíblia diz que todos nós pecamos e somos escravos do pecado.

Mas Deus nos ama tanto que enviou Jesus, O Cordeiro de Deus, para libertar o povo da escravidão do pecado.

Jesus veio ao mundo, derramou seu sangue na cruz para nos libertar da escravidão dos nossos pecados e para nos dar vida eterna com Deus.

A Bíblia diz que Jesus não ficou morto, mas ressuscitou. Ele venceu a morte, está vivo e por isso todo aquele que crê que o sangue de Jesus nos liberta dos pecados está livre para viver uma vida perto de Deus.

### **Conclusão:**

1 - A Páscoa no passado representou a libertação do povo judeu da escravidão do Egito.

2 - A Páscoa, hoje, comemora a libertação do pecado através do sangue do Cordeiro (Jesus).

Páscoa é momento de festejar com alegria, tudo o que Jesus fez pelo pecador, por causa do grande amor de Deus.

Convite: E você, já pediu pra Jesus libertar sua vida da escravidão do pecado?

Ore com a criança.



# Para Bebês de 02 anos

## Orientação aos pais:

- Você vai precisar imprimir o material colorido para contar a História da Páscoa ao bebê, sugestão plastificar;
- Prepare o presente de Páscoa para o bebê e entregue no final da atividade;
- Providencie cola e algodão;

## Atividade:

- Conte a História da Páscoa ao seu bebê de forma bem alegre e criativa;
- Junto com o seu bebê, escute a musiquinha “Ressucitou” do “Minha vida é uma viagem”;
- Faça a atividade do Cordeiro;
- Em seguida dê a ele o presentinho de Páscoa, dizendo que vão comemorar como Jesus comemorou.

QR Code da Música:






# Para Bebês de 02 anos

## Atividade “Cordeiro”:

A Bíblia diz que Jesus é o cordeiro de Deus, pois assim como os cordeiros foram sacrificados para os primogênitos pudessem viver, Jesus morreu na cruz para que nós pudéssemos ter vida eterna.

Jesus é o Cordeiro de Deus que tira o pecado do mundo.  
(João 1:29)



- Cole o algodão no desenho do cordeiro. Se seu filho não consegue colar ainda, cole o algodão e deixe ele explorar a textura.  
Sugestão: imprima em papel 180g.

# Para Crianças de 02 à 05 anos

## Orientação aos pais:

- Você precisará imprimir o material para a criança fazer as atividades;
- Prepare o Presente de Páscoa e entregue no final da atividade;
- Providencie tinta guache ou lápis de cor nas cores amarela e vermelha, tesoura, cola e algodão.
- Deixe o material em anexo já recortado para que a criança apenas cole os desenhos;



## Dica sobre o momento do Presente de Páscoa:

- Ore agradecendo o sacrifício de Jesus na cruz;
- Dê o presentinho de Páscoa para seu filho (a) dizendo que vocês comemorarão como Jesus comemorou com pão e suco de uva;





# Para Crianças de 02 à 05 anos

## Atividade 01:

- Você sabe quais foram as 10 pragas que Deus enviou ao Egito? Recorte os cards em anexo e cole nos locais certos.

**1) Sangue**

**2) Rãs**

**3) Piolhos**

**4) Moscas**

**5) Pestes nos Animais**

**6) Úlceras**

**8) Chuva de Pedra**

**8) Gafanhotos**

**9) Trevas**

**10) Morte dos  
Primogênitos**

# Para Crianças de 02 à 05 anos

## Atividade 02:

O sangue do animal morto deveria ser passado nas vigas das portas, pois, quando a morte passasse pela Terra, veria o sangue na viga da porta e não mataria o primogênito que morava naquela casa.

1. Pinte as portas de vermelho (simbolizando o sangue do Coreiro) para que a morte não passe nas casas.



**Essa foi a primeira Páscoa.**




# Para Crianças de 02 à 05 anos

## Atividade 03:

A Bíblia diz que Jesus é o cordeiro de Deus, pois assim como os cordeiros foram sacrificados para os primogênitos pudessem viver, Jesus morreu na cruz para que nós pudéssemos ter vida eterna.

Jesus é o \_\_\_\_\_ de Deus que tira o pecado do mundo.  
(João 1:29)



- Cole o algodão no desenho do cordeiro.


# Para Crianças de 02 à 05 anos

## Atividade 04:

Mas Jesus venceu a morte, ressuscitou e até hoje vive com Deus. Um dia Jesus voltará para nos buscar. Jesus venceu a morte e nos libertou do pecado. Essa é a verdadeira Páscoa .

“Jesus é o cordeiro de Deus que tira o pecado do mundo” João 1:29

1. Utilizando tinta guache amarela ou lápis de cor, peça que a criança faça os raios de sol que estão faltando no desenho.



# Para Crianças de 02 à 05 anos





# Para Crianças de 06 à 10 anos

## Orientação aos pais:

- Você precisará imprimir o material para a criança fazer as atividades;
- Prepare o Presente de Páscoa e entregue no final da atividade;
- Providencie lápis de cor na cor vermelha, tesoura, cola e algodão;
- Deixe o material em anexo já recortado para que a criança apenas cole os desenhos;



Dica sobre o momento do Presente de Páscoa:

- Ore agradecendo o sacrifício de Jesus na cruz;
- Dê o presentinho de Páscoa para seu filho (a) dizendo que vocês comemorarão como Jesus comemorou com pão e suco de uva;




# Para Crianças de 06 à 10 anos

## Atividade 01:


Descubra quais são as 10 pragas do Egito completando o desenho abaixo:

1. \_\_\_\_\_  
Êxodo 7:17-21




2. **SAPOS**  
Êxodo 8:2-7

DESENHE OS SAPOS




3. \_\_\_\_\_  
Êxodo 8:16-18




4. **MOSCAS**  
Êxodo 8:21-24

DESENHE AS MOSCAS




5. \_\_\_\_\_  
Êxodo 9:1-7




6. **TUMORES**  
Êxodo 9:8-10

DESENHE TUMORES NA PESSOA




7. \_\_\_\_\_  
Êxodo 9:22-26




8. **GAFANHOTOS**  
Êxodo 10:12-15

DESENHE OS GAFANHOTOS




9. \_\_\_\_\_  
Êxodo 10:21-23

PINTE O FUNDO DE PRETO




10. **MORTE DOS PRIMOGENITOS**  
Êxodo 12:29-30



MOISES E AS 10 PRAGAS DO EGITO

Então porei a minha mão sobre o Egito, e com poderosos atos de juízo tirarei do Egito os meus exércitos, o meu povo, os israelitas. E os egípcios saberão que Eu sou o Senhor (Êxodo 7:4-5)





# Para Crianças de 06 à 10 anos

## Atividade 02:

O sangue do animal morto deveria ser passado nas vigas das portas, pois, quando a morte passasse pela Terra, veria o sangue na viga da porta e não mataria o primogênito que morava naquela casa.

1. Pinte as portas com lápis vermelho (representando o sangue do Cordeiro) para que a morte não passe nas casas.



**Essa foi a primeira Páscoa.**




# Para Crianças de 06 à 10 anos

## Atividade 03:

Assista ao episódio “A verdadeira Páscoa”, no canal do YouTube “3 palavrinhas”. Em seguida preencha o versículo abaixo, e cole bolinhas de algodão em todo o corpo do cordeirinho.



Jesus é o \_\_\_\_\_ de Deus que tira o pecado do mundo.  
(João 1:29)




# Para Crianças de 06 à 10 anos

## Atividade 04:

Jesus usou dois elementos para simbolizar sua morte, ele celebrou a Páscoa comendo e bebendo esses elementos e mandou que fizéssemos o mesmo para lembrar do seu sacrifício por nós.


1. Peça que a criança cole os elementos da ceia nos lugares certos.



Essa foi a última ceia de Jesus com seus amigos, pois, depois disso, Ele foi traído e entregue aos homens maus.

## Para Crianças de 06 à 10 anos

- Para recortar e colar:





# Para Crianças de 11 à 13 anos

## Orientação aos pais:

- Você precisará imprimir o material para a criança fazer as atividades;
- Prepare o Presente de Páscoa e entregue no final da atividade;
- Providencie um lápis ou caneta para a atividade;



## Oração:

- Ore agradecendo o sacrifício de Jesus na cruz.

# Para Crianças de 11 à 13 anos

## Atividade 01:

### A VERDADEIRA PÁSCOA

Para libertar o povo de Israel da opressão do Egito, Deus levantou um líder chamado Moisés. Deus disse a Moisés para ir até o povo. Moisés, então, foi falar com Faraó e ele recusou-se a libertar o povo, pois era um homem mau e pecador.

E, então, Deus enviou 10 pragas ao Egito. As 9 primeiras foram: transformar o rio em sangue, rãs, piolhos, moscas, morte de animais, úlceras, chuva de pedras, gafanhotos e trevas. Contudo, Faraó continuou como o coração endurecido.

Foi aí que Deus enviou a 10ª Praga – Morte dos primogênitos, inclusive o filho de Faraó. Moisés recebeu instruções de Deus para falar ao povo para matar um cordeiro (sem defeito, macho, de um ano) e espalhar o sangue na porta.

O sangue do animal morto deveria ser passado nas vigas das portas, pois, quando a morte passasse pela Terra, veria o sangue na viga da porta e não mataria o primogênito que morava naquela casa.

**Encontre no caça-palavra abaixo as 10 PRAGAS que Deus enviou à terra do Egito.**

C C R Ã S D G I R P T O D D O F C A T C I I  
I T T T T E A T R E V A S E T T S A N G U E  
R E C D R C F T R E R T A O E R E I W O U I  
H T D M P W A A Y H R E A T S U T I W N E I  
V T O N W E N M T F H O M B G C Ú E S N D B  
E T P I O L H O S A A R R E T Y L D R R D O  
B E S R O T O O T I S I N U E Y C G T R T F  
V O I H S R T I C H U V A D E P E D R A S K  
G Y N C H A O M E B E O Y B T E R L I E H U  
O E I R T R S R A A O S W H C A A I T A O N  
A E M O R T E D O S A N I M A I S N I N S O  
R T O L E H A E Y L N W A N E G P E O S R T  
E E E O N V D T E T T G H H A U O H A M E H  
Y D W G A E W R E T M O S C A S E L R O U R  
L S M O R T E D O S P R I M O G Ê N I T O S  
O D I I E S G I W H Y A T C E T X C I C O T

SANGUE – RÃS – PIOLHOS – MOSCAS  
MORTE DOS ANIMAIS – ÚLCERAS – CHUVA DE PEDRAS  
GAFANHOTOS – TREVAS – MORTE DOS PRIMOGÊNITOS

# Para Crianças de 11 à 13 anos

## Atividade 02:

O sangue do animal morto deveria ser passado nas vigas das portas, pois, quando a morte passasse pela Terra, veria o sangue na viga da porta e não mataria o primogênito que morava naquela casa.

1. Pinte as portas com lápis vermelho (representando o sangue do Cordeiro) para que a morte não passe nas casas.



**Essa foi a primeira Páscoa.**



# Para Crianças de 11 à 13 anos

## Atividade 03:

Leia os seguintes textos na Bíblia “A mensagem” (uma bíblia de fácil entendimento, disponível no QR Code abaixo e marque o que aconteceu em cada passagem.



1 - Mateus 26:17- 30

( ) Jesus ressuscitou ( ) Jesus comemorou a páscoa com a ceia ( ) Jesus morreu

2 - Mateus 27:11-56

( ) Jesus ressuscitou ( ) Jesus comemorou a páscoa com a ceia ( ) Jesus morreu

3 - Mateus 28:1-10

( ) Jesus ressuscitou ( ) Jesus comemorou a páscoa com a ceia ( ) Jesus morreu

Agora, complete o versículo abaixo:

Jesus é o \_\_\_\_\_ de Deus que tira o pecado do mundo.  
(João 1:29)

Conversem sobre o que entenderam sobre a páscoa e ore agradecendo a Deus por seu sacrifício.





Que alegria compartilhar esses momentos tão especiais com vocês.

Nossa oração é que esse devocional de Páscoa seja luz na sua casa e desperte em você o desejo de cultivar momentos com Deus ao lado dos seus filhos.

Que ele seja só o começo de uma caminhada constante de fé em família.

Dedique-se ao ensino da Palavra, discipule seus filhos com amor e confie na promessa de Deus: “Ensina a criança no caminho em que se deve andar, e, ainda quando for velho, não se desviará dele.” (Provérbios 22:6)

Se esse material tocou seu coração e você deseja continuar vivendo momentos devocionais com seus filhos, mas sente que precisa de ajuda para manter a constância, temos algo feito especialmente para você:

#### Guia de Devocional Infantil “Conexão”

Um guia com devocionais sobre as principais histórias da Bíblia, pensado para crianças de 3 a 10 anos.

São atividades simples, práticas e lúdicas – como as do devocional de Páscoa – para te ajudar a ensinar o evangelho no dia a dia, com leveza e intencionalidade.

Você pode adquirir o seu agora na nossa loja online:

<https://loja-saleluz.lojaintegrada.com.br/guia-de-devocional-infantil>

ou visite o nosso Instagram: @saleluz.blog

Você também pode escanear o QR Code abaixo com a câmera do seu celular.



Foi uma alegria caminhar com você nesses dias.

Creemos que, juntos, vamos iluminar o mundo.

Com carinho,  
Equipe Sal e Luz



# Feliz Páscoa



*Juntos vamos iluminar o mundo!*